

1. Необходимо перейти на сайт <https://dop29.ru/>

Обращаем внимание, что вход в ГИС АО «Навигатор» через Портал Госуслуг осуществляется для **НОВЫХ ПОЛЬЗОВАТЕЛЕЙ** сайта.

The screenshot displays the website interface for the 'Navigator' system. At the top, there are navigation links: '10 МЕРОПРИЯТИЕ', 'НЕЗАВИСИМАЯ ОЦЕНКА', and 'ПЕРС. ФИНАНСИРОВАНИЕ'. Below this is the site logo and name: 'НАВИГАТОР ДОПОЛНИТЕЛЬНОГО ОБРАЗОВАНИЯ АРХАНГЕЛЬСКОЙ ОБЛАСТИ'. A search bar is located on the right with the text 'ВХОД ЧЕРЕЗ госуслуги'. A horizontal menu contains categories: 'СОЦИАЛЬНО-ГУМАНИТАРНАЯ', 'ЕСТЕСТВЕННОНАУЧНАЯ', 'ХУДОЖЕСТВЕННАЯ', 'ФИЗИКУЛЬТУРНО-СПОРТИВНАЯ', 'ТУРИСТСКО-КРАЕВЕДЧЕСКАЯ', 'ТЕХНИЧЕСКАЯ', and 'СПОРТ. ПОДГОТОВКА'. The main content area features a 'ГИБКИЙ ПОИСК ПРОГРАММ' sidebar with filters for location (GO SEVERODVINSK), district, organizer, direction, type, age, payment, and health features, and a 'НАЙТИ' button. The central banner, titled 'ВНИМАНИЕ!', announces updates in the GIS AO 'Navigator' as of January 2022. Below the banner are several informational tiles: 'Дети Арктики', 'Регистрация организации', 'Как записать ребенка на Мероприятие?', 'Обновления в ГИС АО «Навигатор»', and 'Памятка'. A 'ВСЕ НОВОСТИ' button is also present in the top right of the banner area.

2. В правом верхнем углу осуществляется вход на сайт «Вход через Госуслуги».

The screenshot shows the website interface for the 'Навигатор дополнительного образования Архангельской области'. At the top right, there is a navigation menu with the following items: '10 МЕРОПРИЯТИЯ', 'НЕЗАВИСИМАЯ ОЦЕНКА', and 'ПЕРС. ФИНАНСИРОВАНИЕ'. Below this, the main header contains the site logo and name, and a red circle highlights the 'ВХОД ВХОД ЧЕРЕЗ ГОСУСЛУГИ' link. A purple navigation bar below the header lists various activity categories: 'СОЦИАЛЬНО-ГУМАНИТАРНАЯ', 'ЕСТЕСТВЕННОНАУЧНАЯ', 'ХУДОЖЕСТВЕННАЯ', 'ФИЗИКУЛЬТУРНО-СПОРТИВНАЯ', 'ТУРИСТСКО-КРАЕВЕДЧЕСКАЯ', 'ТЕХНИЧЕСКАЯ', and 'СПОРТ. ПОДГОТОВКА'. The main content area features a search filter on the left titled ' ГИБКИЙ ПОИСК ПРОГРАММ' with dropdown menus for 'ГО СЕВЕРОВИНСК', 'РАЙОН', 'ОРГАНИЗАТОР', 'НАПРАВЛЕННОСТЬ', 'НАПРАВЛЕНИЕ', 'ТИП ПРОГРАММЫ', 'ВОЗРАСТ ДЕТЕЙ', 'ОПЛАТА СЕРТИФИКАТОМ', and 'ОСОБЕННОСТИ ЗДОРОВЬЯ', along with a 'НАЙТИ' button. The central banner displays the text 'ВНИМАНИЕ! Обновления в ГИС АО «Навигатор»' and a sub-headline 'С января 2022 года в модуле персонифицированного финансирования ГИС АО «Навигатор» произошли обновления.' Below the banner are several smaller informational tiles: '«Дети Арктики»', 'Регистрация организации', 'Как записать ребенка на Мероприятие?', 'Обновления в ГИС АО «Навигатор»', and 'Памятка'. A 'ВСЕ НОВОСТИ' button is located in the top right corner of the banner area.



ВХОД НЕ ПОМНЮ ПАРОЛЬ **СЕРВИСЫ**



ВХОД ЧЕРЕЗ **госуслуги**

СОЦИАЛЬНО-
ГУМАНИТАРНАЯ

ЕСТЕСТВЕННОНАУЧНАЯ

ХУДОЖЕСТВЕННАЯ

ФИЗИКУЛЬТУРНО-
СПОРТИВНАЯ

ТУРИСТСКО-
КРАЕВЕДЧЕСКАЯ

ТЕХНИЧЕСКАЯ

СПОРТ. ПОДГОТОВКА



ГИБКИЙ ПОИСК ПРОГРАММ

КАТАЛОГ

КАРТА

ГО СЕВЕРОВИНСК

РАЙОН

ОРГАНИЗАТОР

НАПРАВЛЕННОСТЬ

НАПРАВЛЕНИЕ

ТИП ПРОГРАММЫ

ВОЗРАСТ ДЕТЕЙ

ОПЛАТА СЕРТИФИКАТОМ


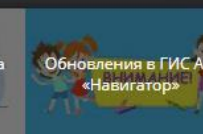



ОСОБЕННОСТИ ЗДОРОВЬЯ

НАЙТИ

ВСЕ НОВОСТИ

Памятка

"Устройство и возможности личного кабинета" (для родителей)



3. Вводим логин и пароль, нажимаем «Войти». Добро пожаловать в ГИС АО «Навигатор»!

госуслуги Единая система идентификации и аутентификации

Вход

ГИС "Навигатор"

Телефон, почта или СНИЛС

Пароль

Не запоминать логин и пароль


Войти


[Или еще пароль](#)

Куда ещё можно войти с паролем от Госуслуг?


Зарегистрируйтесь для полного доступа к сервисам
Вход с помощью электронной подписи

[Помощь и поддержка](#) [Условия использования](#) [Политика конфиденциальности](#)

 Русский

 Министры России

Официальный интернет-портал государственных услуг, 2022 г.

 Ростелеком

4. Если система пишет, что **ВВЕДЕН НЕВЕРНЫЙ ЛОГИН или ПАРОЛЬ**, повторяем пункт 3.

5. В случае повторного отказа входа в систему, переходим к пункту 6.

госуслуги Единая система идентификации и аутентификации

Вход

ГИС "Навигатор"

Телефон, почта или СНИЛС
+7 [REDACTED]

Пароль

Введен неверный логин или пароль

Не запоминать логин и пароль

Войти

[Я не знаю пароль](#)

Куда ещё можно войти с паролем от Госуслуг?

[Зарегистрируйтесь для полного доступа к сервисам](#)
[Вход с помощью электронной подписи](#)

[Помощь и поддержка](#) [Условия использования](#) [Политика конфиденциальности](#)

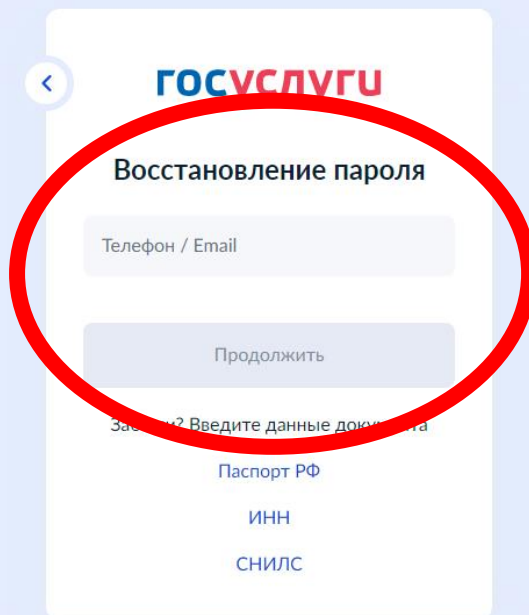
Русский

Минцифры России

Официальный интернет-портал государственных услуг, 2022 г.

Ростелеком

6. Вводим телефон/адрес электронной почты для восстановления пароля от Портала Госуслуг, нажимаем «Продолжить».



Госуслуги

Восстановление пароля

Телефон / Email

Продолжить

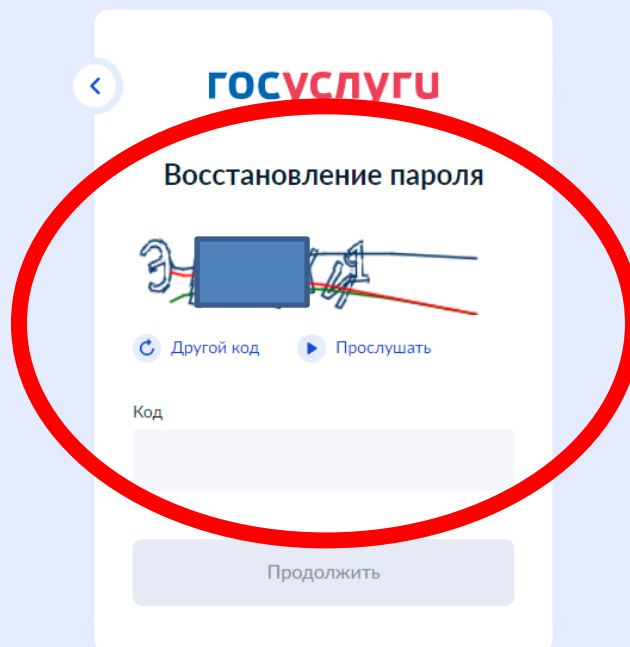
Забыли? Введите данные документа

Паспорт РФ

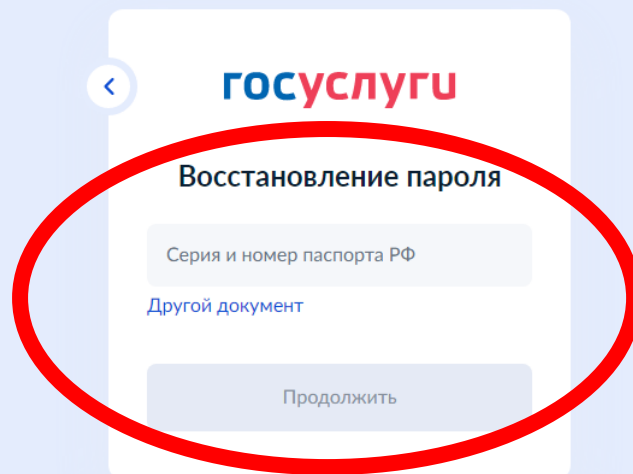
ИНН

СНИЛС

7. Вводим код для восстановления пароля (**ВНИМАНИЕ:** код генерируется автоматически, для каждой операции свой уникальный код).



8. Вводим серию и номер паспорта (без пробелов), нажимаем «Продолжить».

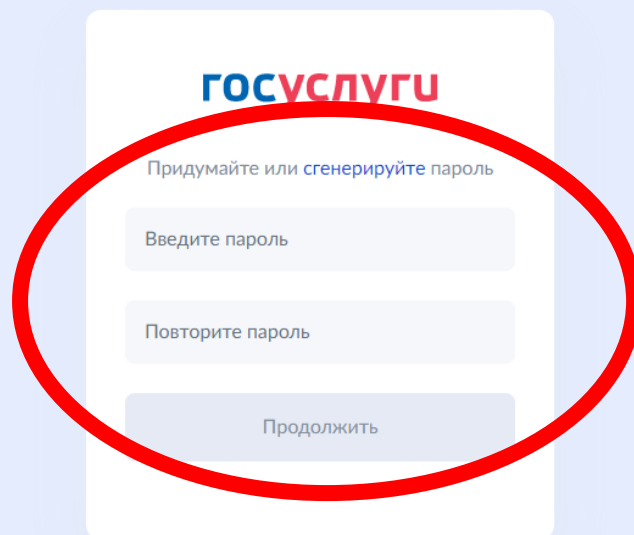


Скриншот экрана восстановления пароля на портале «Госуслуги». В центре экрана находится белая карточка с заголовком «Госуслуги» и подзаголовком «Восстановление пароля». На карточке есть поле для ввода «Серия и номер паспорта РФ», ссылка «Другой документ» и кнопка «Продолжить». Красная эллиптическая рамка выделена вокруг поля ввода и кнопки «Продолжить».

9. Вводим код подтверждения, отправленный на номер телефона, прикрепленного к аккаунту Портала Госуслуг, нажимаем «Продолжить».

The screenshot shows a mobile application interface for password recovery. At the top, there is a back arrow and the logo 'ГОСУСЛУГИ'. The main heading is 'Восстановление пароля'. Below it, the text reads 'Код подтверждения отправлен на номер +7 [redacted]'. There is an input field labeled 'Код подтверждения' with a vertical cursor. A blue button labeled 'Продолжить' is positioned below the input field. At the bottom, there is a timer: 'Отправить повторно через 00:45'.

10. Вводим новый пароль, повторяем новый пароль, нажимаем «Продолжить».



ГОСУСЛУГИ

Придумайте или сгенерируйте пароль

Введите пароль

Повторите пароль

Продолжить

11. Входим в ГИС АО Навигатор, используя новый пароль.

По вопросам ГИС АО Навигатор можно обратиться
в Муниципальный опорный центр по телефону 53-48-20.